

Le chômage sur le territoire

LES CHIFFRES CLÉS

MARS 2026



SOMMAIRE

- 1 Taux de chômage
- 2 Demandeurs d'emploi
- 3 Le retour à l'emploi
- 4 Les projets de recrutement

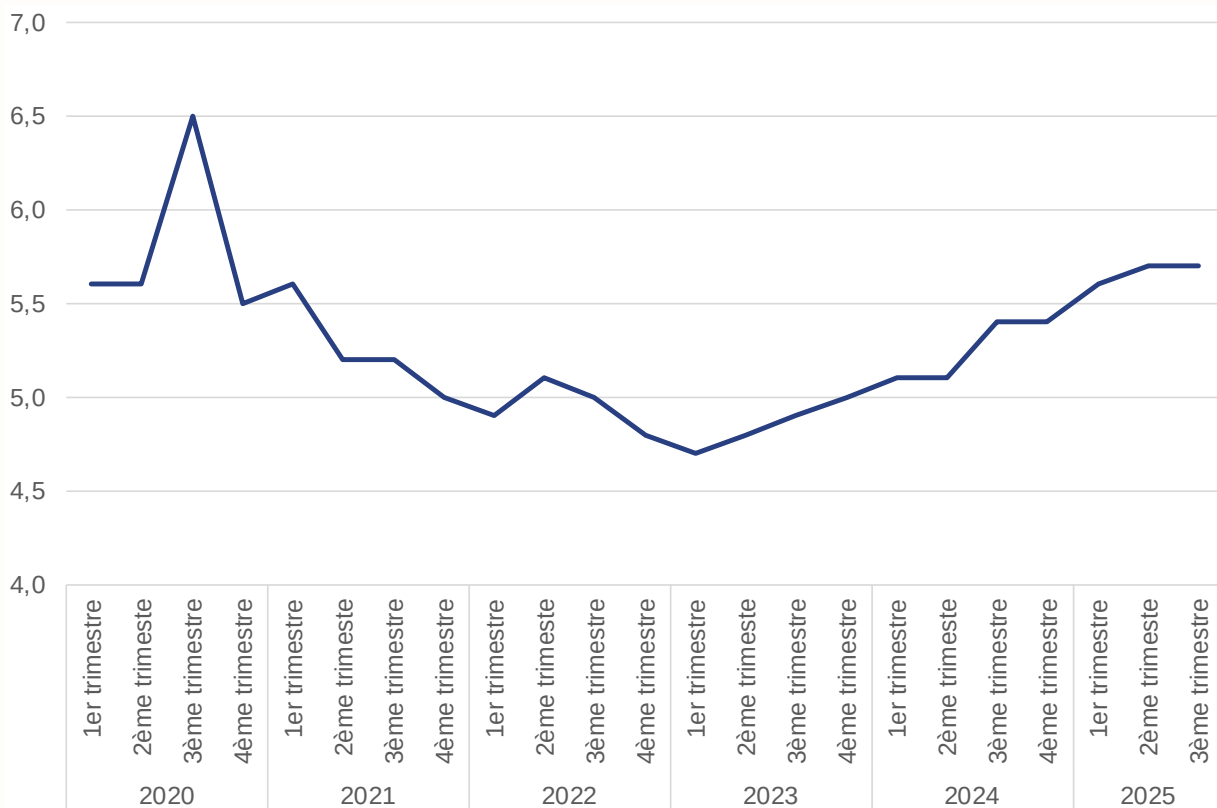
Objectif de cette fiche

Présentation des données concernant le chômage sur le territoire ainsi que sur les demandeurs d'emploi. Un point est aussi apporté sur le retour à l'emploi

5,7%

taux de chômage au 3^{ème} trimestre 2025
sur la zone d'emploi de Laval

Évolution du taux de chômage entre 2020 et 2025 pourcentage de chômeurs dans la population active



Le taux de chômage poursuit sa tendance à la hausse depuis le début de l'année 2023, pour s'établir à 5,7% au troisième trimestre de 2025.

Cependant, la Mayenne reste l'un des départements avec le plus faible taux de chômage étant donné qu'il s'élève à 5,5%.

Source : INSEE

10 860

Les demandeurs d'emplois au
3^{ème} trimestre 2025+16,8%
par rapport au t3 2024Profil des femmes demandeurs
d'emploi

Tranche d'âge	Pourcentage	Effectif
Femmes - 15-24 ans	10%	1 070
Femmes - 25-34 ans	15%	1 600
Femmes - 35-49 ans	16%	1 730
Femmes - 50-54 ans	4%	470
Femmes - 55 ans et +	6%	660

Profil des hommes demandeurs
d'emploi

Tranche d'âge	Pourcentage	Effectif
Hommes - 15-24 ans	9%	990
Hommes - 25-34 ans	15%	1 610
Hommes - 35-49 ans	15%	1 660
Hommes - 50-54 ans	4%	440
Hommes - 55 ans et +	6%	630

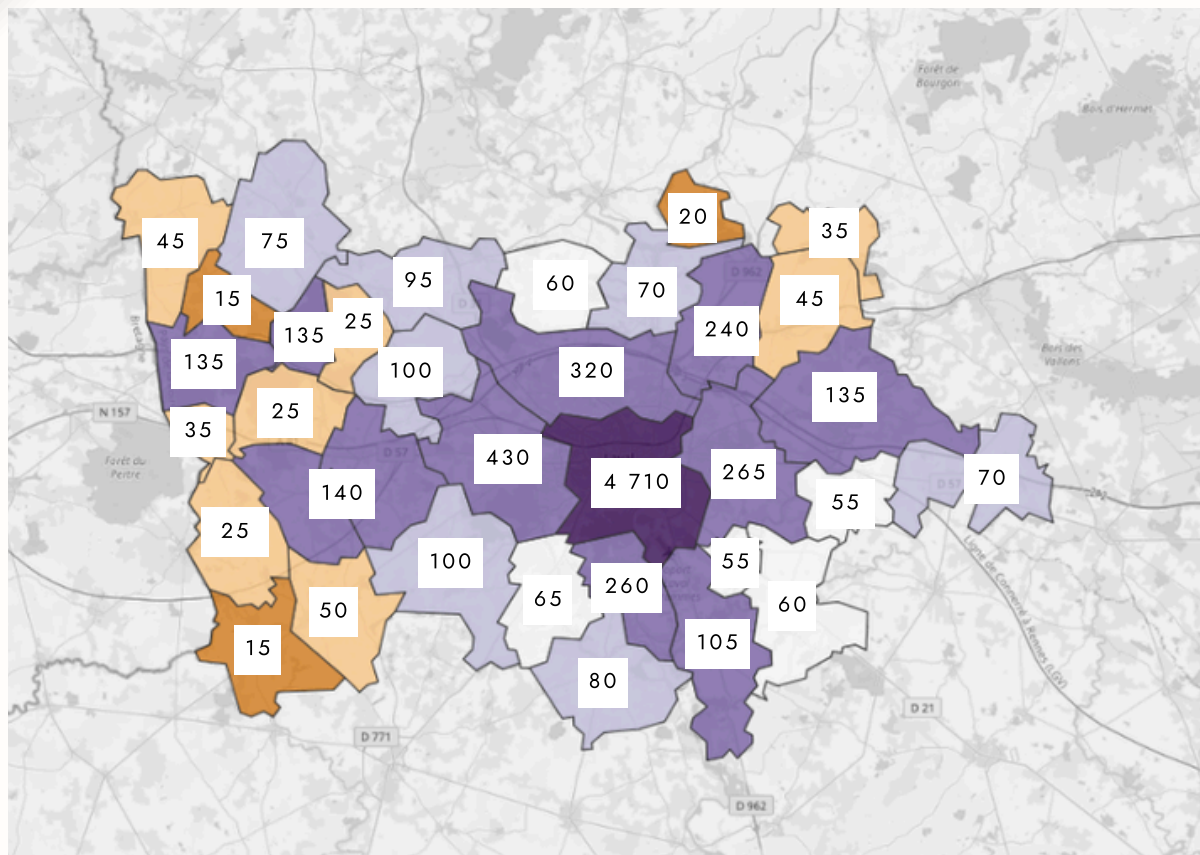
Profil des demandeurs d'emploi
par ancienneté d'inscription à
France Travail

Ancienneté d'inscription	Pourcentage	Effectif
Moins de 3 mois	27%	2 990
De 3 mois à moins de 6 mois	15%	1 670
De 6 mois à moins de 12 mois	22%	2 420
De 1 an à moins de 2 ans	18%	1 900
2 ans et +	17%	1 880

Profil des demandeurs d'emploi
selon leur niveau de diplôme

Niveau de diplôme	Pourcentage Demandeurs	Effectif Demandeurs
< CAP-BEP	21%	2 080
CAP-BEP	26%	2 600
Bac	24%	2 400
Bac + 2	13%	1 330
bac+3 / bac+4	9%	930
>= Bac + 5	7%	750

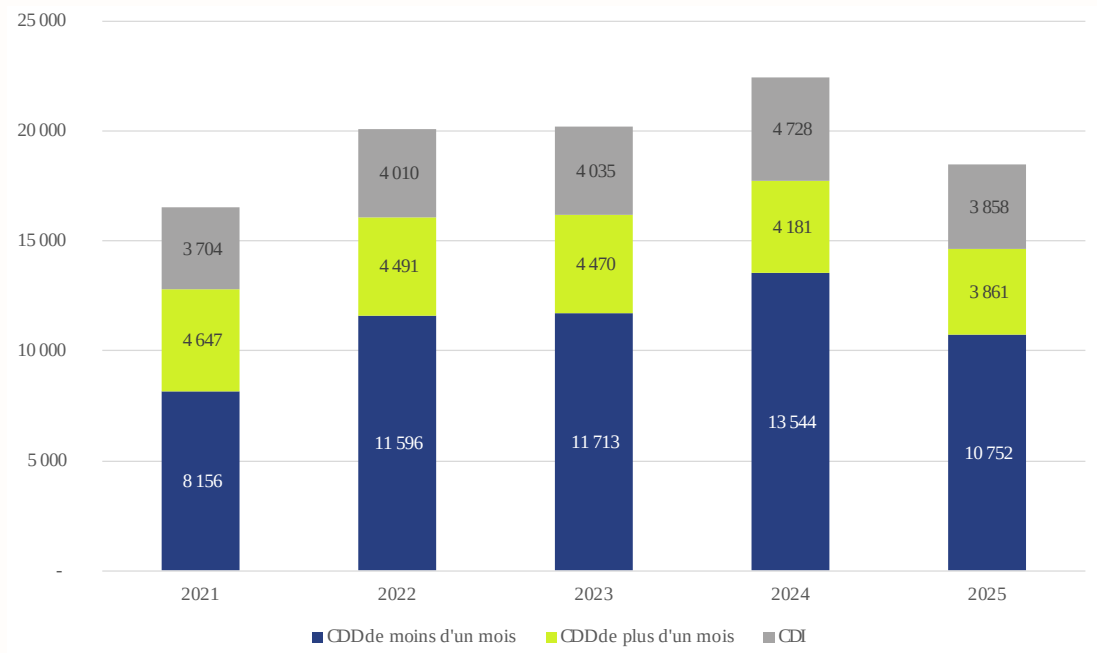
Pourcentage de demandeurs d'emploi par commune (4ème trimestre 2024)



Source : DARES

Évolution des Déclarations Préalables à l'embauche

Secteur : Département de la Mayenne
Au deuxième trimestre de chaque année



Source : URSSAF

Nombre de projets de recrutement 2025

Secteur : Bassin d'emploi de Laval selon France Travail

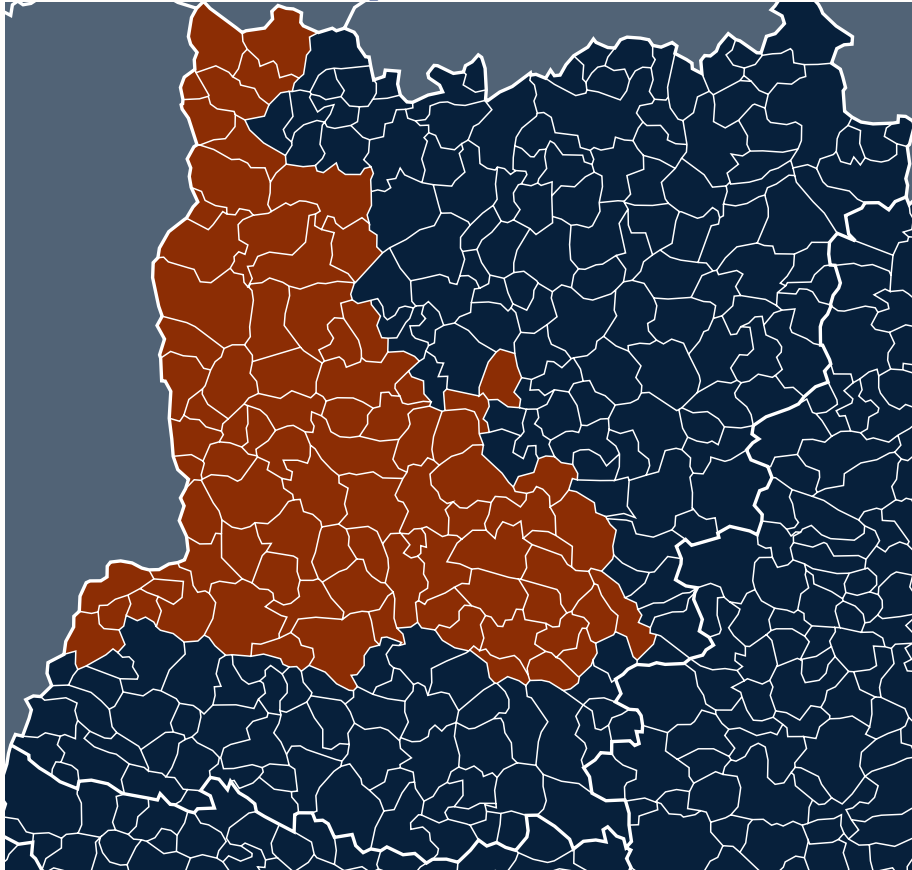
Agents d'entretien de locaux	579
Serveurs de cafés restaurants	349
Aides de cuisine et employés polyvalents de la restauration	326
Ouvriers peu qualifiés des industries agro-alimentaires	237
Aides à domicile et auxiliaires de vie	193
Agriculteurs	191

Nombre de projets de recrutement jugés difficile 2025

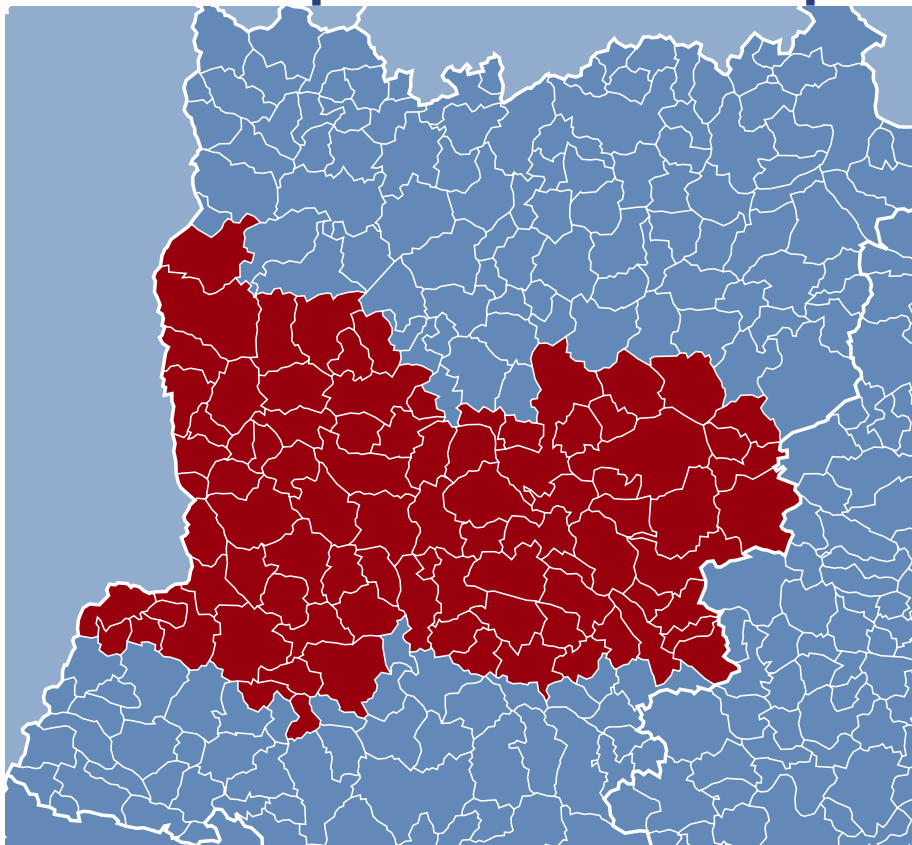
Secteur : Bassin d'emploi de Laval selon France Travail

Télévendeurs et téléconseillers	90	90	100%
Ouvriers de la maintenance générale et mécanique	76	76	100%
Infirmiers et sages-femmes	73	73	100%
Cadres et indépendants commerciaux de la banque	71	71	100%
Formateurs	70	70	100%
Professionnels de l'action sociale	56	56	100%
Ouvriers en chaudronnerie et tôlerie	51	51	100%

Zone d'emploi de Laval INSEE



Bassin d'emploi de Laval Pôle Emploi



Taux de chômage c'est le pourcentage de chômeurs dans la population active (actifs occupés + chômeurs).


Chômage par catégorie

- A Personne sans emploi, devant accomplir des actes positifs de recherche d'emploi : Démarches régulières de recherche d'emploi pour lesquelles le demandeur d'emploi doit être en mesure de produire un justificatif (candidatures envoyées, participation à des sessions d'aide à la recherche d'un emploi...), à la recherche d'un emploi quel que soit le type de contrat (CDI : CDI : Contrat de travail à durée indéterminée, CDD : CDD : Contrat à durée déterminée, à temps plein, à temps partiel, temporaire ou saisonnier)
- B Personne ayant exercé une activité réduite de 78 heures maximum par mois, tenue d'accomplir des actes positifs de recherche d'emploi
- C Personne ayant exercé une activité réduite de plus de 78 heures par mois, tenue d'accomplir des actes positifs de recherche d'emploi
- D Personne sans emploi, qui n'est pas immédiatement disponible, et qui n'est pas tenue d'accomplir des actes positifs de recherche d'emploi (demandeur d'emploi en formation, en maladie, etc.)
- E Personne pourvue d'un emploi, et qui n'est pas tenue d'accomplir des actes positifs de recherche d'emploi

OBSERVATOIRE LAVAL ÉCONOMIE

Laval Économie met en place une observation économique du territoire au travers d'indicateurs essentiels pour mieux comprendre les dynamiques du territoire de Laval Agglomération.

Les dernières productions de l'observatoire



CONTACT

Clément Julliot

Chargé d'études économiques territoriales
clement.julliot@laval-economie.fr

02.43.49.86.07