

Le chômage sur le territoire

LES CHIFFRES CLÉS

JUILLET 2023



SOMMAIRE

- 1 Taux de chômage
- 2 Demandeurs d'emploi
- 3 Les projets de recrutement
- 4 Le retour à l'emploi

Objectif de cette fiche

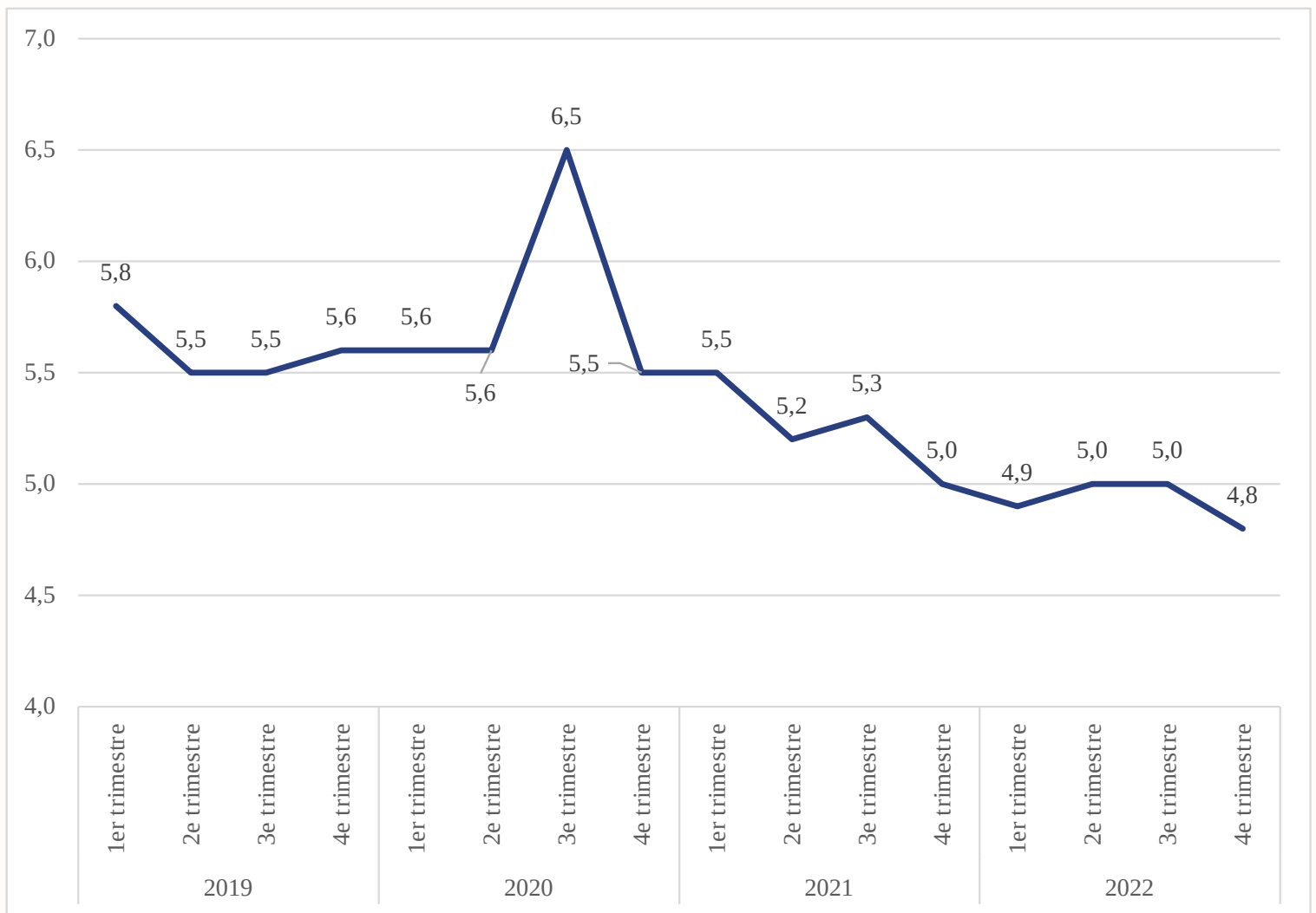
Présentation des données concernant le chômage sur le territoire ainsi que sur les demandeurs d'emploi. Un point est aussi apporté sur le retour à l'emploi

1 Taux de chômage

4,8%

taux de chômage au 4^{ème} trimestre 2022
sur la zone d'emploi de Laval

Évolution du taux de chômage entre 2019 et 2022 pourcentage de chômeurs dans la population active



Malgré un pic en 2020 lors de la crise Covid à 6,5%, le taux de chômage en Mayenne reste à un niveau faible pour s'établir à 4,8% au dernier trimestre 2022. Pour trouver un taux de chômage aussi faible, il faut remonter au 3^{ème} trimestre de 2008.

La dynamique est départementale puisque la Mayenne est le troisième département avec le taux de chômage le plus faible.

Source : INSEE

Demandeurs d'emploi au 4^{ème} trimestre 2022

Secteur Laval Agglomération

Nombre
total de demandeurs d'emploi

8 873

2022 T4

-4,6% par rapport à 2021

Nombre total de
demandeurs d'emploi de catégorie A, B ou C

7 617

2022 T4

-3,9% par rapport à 2021

Nombre total de
demandeurs d'emploi de catégorie A

3 609

2022 T4

-6,6% par rapport à 2021

Nombre de
demandeurs d'emploi de catégorie A, B ou C, ayant
moins de 26 ans

1 498

2022 T4

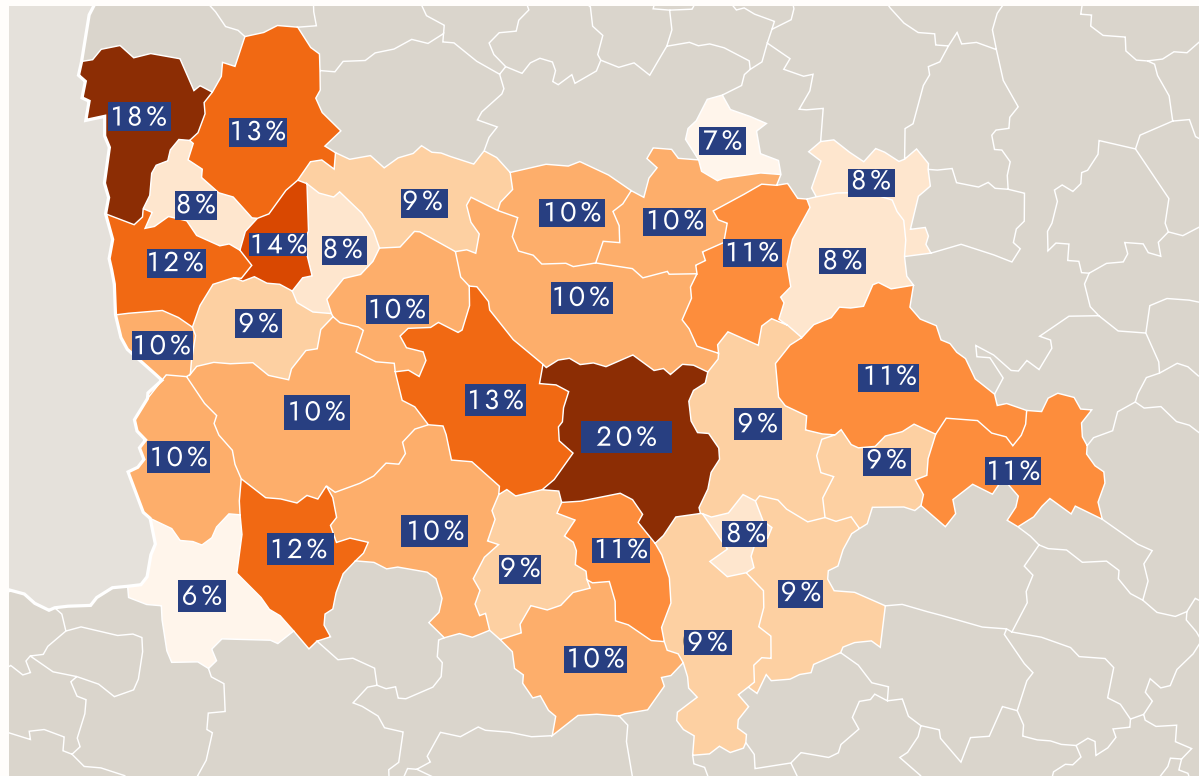
-3,5% par rapport à 2021

En 2021

Nombre de
demandeurs d'emploi de catégorie A, B ou C de 50 ans ou plus

1 744

Pourcentage de demandeurs d'emploi par commune (4ème trimestre 2022)

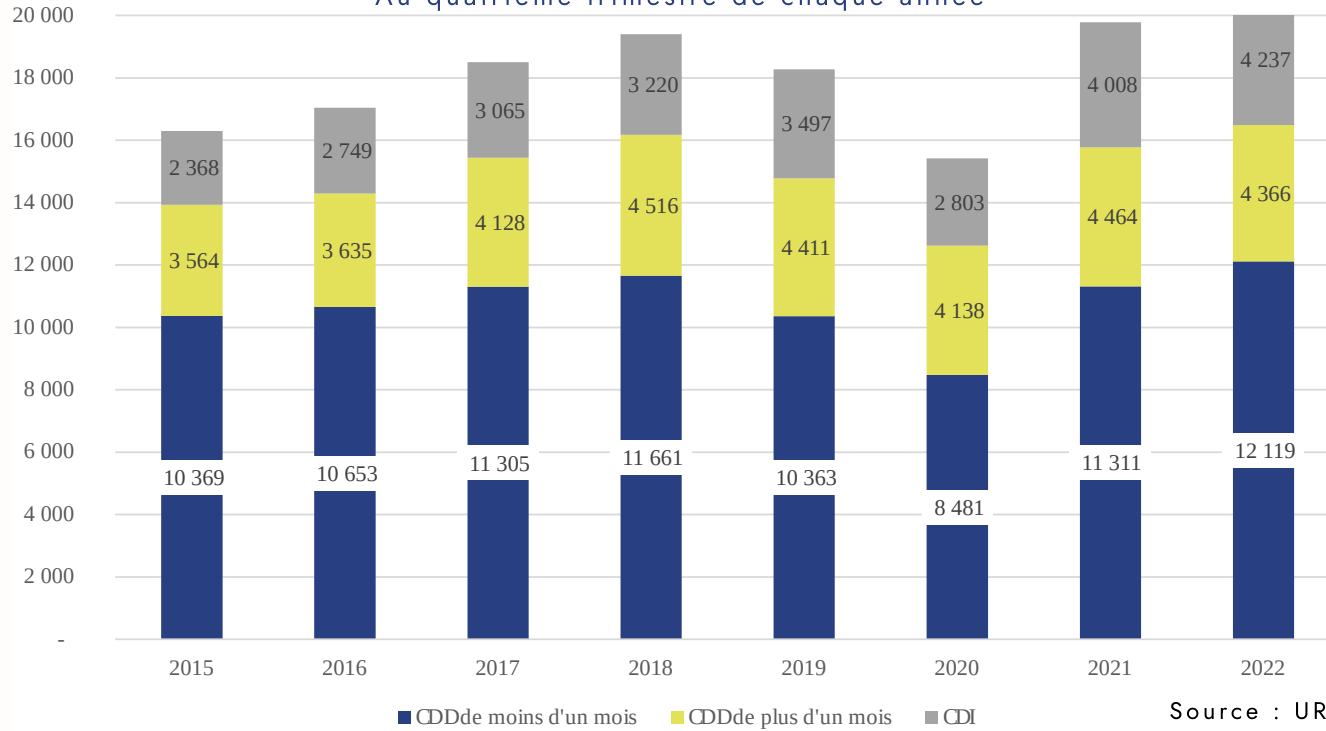


Source : DARES

La carte ci-dessus est le rapport entre le nombre de demandeurs d'emploi (A, B, C) par commune et le nombre d'actif par commune

Évolution des Déclarations Préalables à l'embauche

Secteur : Département de la Mayenne
Au quatrième trimestre de chaque année



Source : URSSAF

Nombre de projets de recrutement 2023

Secteur : Bassin d'emploi de Laval selon Pôle Emploi



Viticulteurs,
arboriculteurs
salariés

186



Attachés
commerciaux

197



Agents
d'entretien de
locaux

286



Ouvriers non
qualifiés des
industries agro-
alimentaires

524

*Aide agricole de
production fruitière ou
viticole
Arboriculture et viticulture

Maçons 165

Jardiniers salariés 167

Aides à domicile et aides ménagères 162

Conducteurs routiers 161

Assistantes maternelles 147

Projets de recrutement jugés difficiles 2023

(par pourcentage de difficultés)



Infirmiers

100%



Ouvriers non
qualifiés du gros
œuvre du
bâtiment

100%



Assistantes
maternelles

100%



Aides à domicile
et aides
ménagères

98%

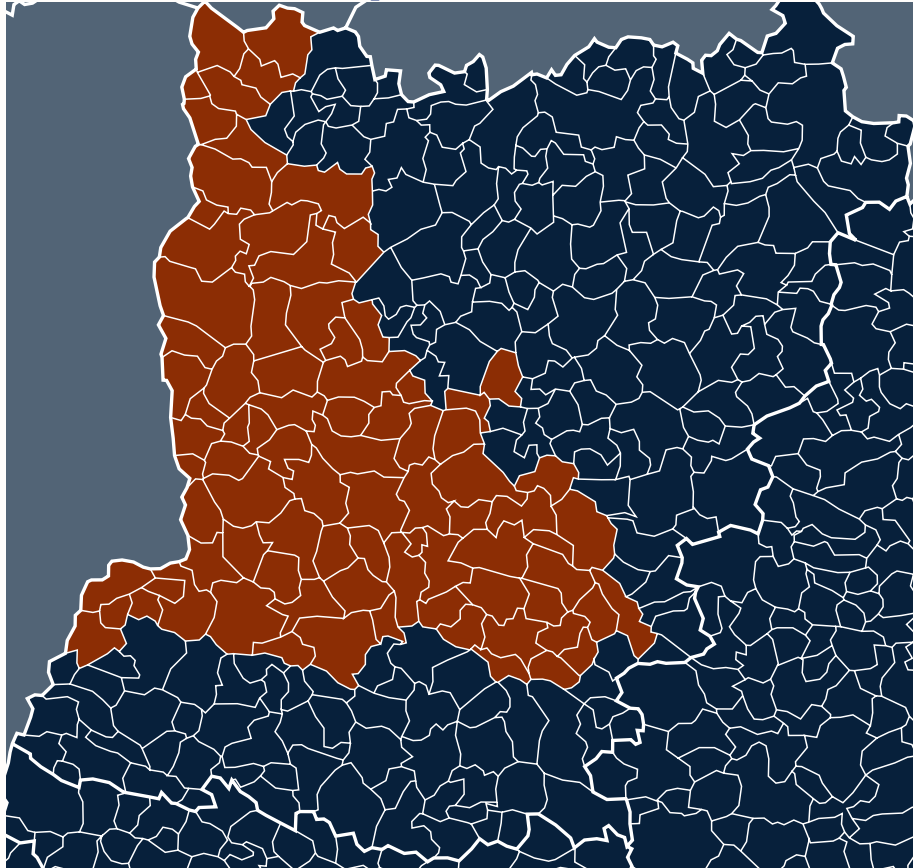
Ouvriers non qualifiés des industries agro-alimentaires 96%

Vendeurs en habillement et accessoires, articles de
luxé, de sport, de loisirs et culturels 93%

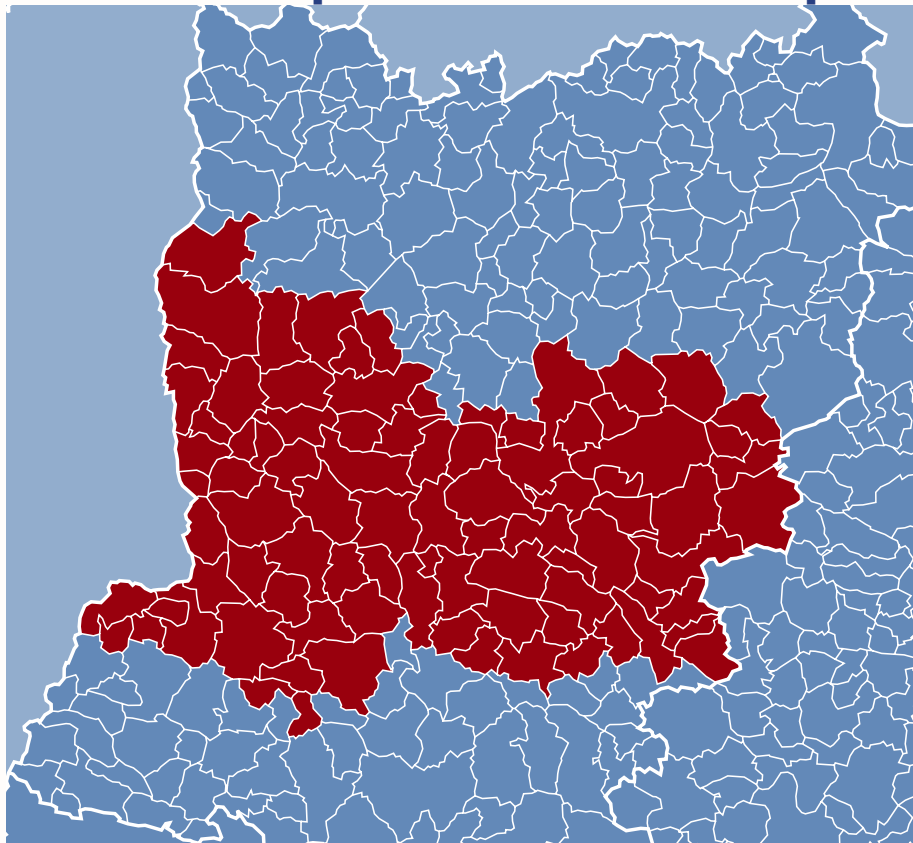
Employés de libre service 91%

Agents d'entretien de locaux 90%

Zone d'emploi de Laval INSEE



Bassin d'emploi de Laval Pôle Emploi



Taux de chômage c'est le pourcentage de chômeurs dans la population active (actifs occupés + chômeurs).

Chômage par catégorie

- A Personne sans emploi, devant accomplir des actes positifs de recherche d'emploi : Démarches régulières de recherche d'emploi pour lesquelles le demandeur d'emploi doit être en mesure de produire un justificatif (candidatures envoyées, participation à des sessions d'aide à la recherche d'un emploi...), à la recherche d'un emploi quel que soit le type de contrat (CDI : CDI : Contrat de travail à durée indéterminée, CDD : CDD : Contrat à durée déterminée, à temps plein, à temps partiel, temporaire ou saisonnier)
- B Personne ayant exercé une activité réduite de 78 heures maximum par mois, tenue d'accomplir des actes positifs de recherche d'emploi
- C Personne ayant exercé une activité réduite de plus de 78 heures par mois, tenue d'accomplir des actes positifs de recherche d'emploi
- D Personne sans emploi, qui n'est pas immédiatement disponible, et qui n'est pas tenue d'accomplir des actes positifs de recherche d'emploi (demandeur d'emploi en formation, en maladie, etc.)
- E Personne pourvue d'un emploi, et qui n'est pas tenue d'accomplir des actes positifs de recherche d'emploi

OBSERVATOIRE LAVAL ÉCONOMIE

Laval Économie met en place une observation économique du territoire au travers d'indicateurs essentiels pour mieux comprendre les dynamiques du territoire de Laval Agglomération.

Les dernières productions de l'observatoire



CONTACT

Clément Julliot

Chargé d'études économiques territoriales
clement.julliot@laval-economie.fr

02.43.49.86.07